

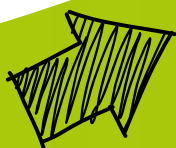
The logo for Redstone, featuring the word "redstone" in white lowercase letters on a red rectangular background.

**DIE BESTEN ZWEI FÜR DIE  
FEUCHTESANIERUNG VON INNEN**

**Secco Horizontalsperren-Sticks**

**Secco Sperrputz**

**Zweimal  
super-effizient.  
WOW!**

A hand-drawn arrow pointing to the right, with a textured, scribbled appearance.

**Unsere beiden Geheimtipps  
zur Feuchtesanierung:  
Secco Horizontalsperren-Sticks +  
Secco Sperrputz!**

# TIPP 1

## Secco Horizontalsperren-Sticks

### Darf's noch einfacher sein?

Eine nachträgliche Horizontalsperre von innen oder außen – ganz ohne Aufwand, aber mit Sicherheit? Kein Problem.



Hori-Sticks – die schnellste und einfachste Methode, kapillar aufsteigende Feuchtigkeit im Mauerwerk sowie allen mineralischen Baustoffen (außer Porenbeton) zu stoppen.

### Und was können die Hori-Sticks?

Vor allem: Zeit und Aufwand sparen. Einfach Bohrlöcher (alle 12 cm) in die Wand bohren, die Hori-Sticks gegebenenfalls zurechtschneiden und hineindrücken, zum Schluss das Bohrloch mit einem Mörtelpfropfen (z. B. Secco Due) verschließen – fertig.

Übrigens: Hori-Sticks machen auch die exakte Berechnung der Verbrauchsmenge und die Dosierung total einfach.

UNSER TIPP: HORI-STICKS  
GEGEN AUFSTEIGENDE FEUCHTIGKEIT!



### SECCO HORIZONTALSPERREN-STICKS

Das in den Sticks enthaltene wasserabweisende und lösemittelfreie Material durchdringt das Mauerwerk und bildet eine wirksame Barriere gegen aufsteigende Feuchtigkeit. Dazu einfach mit einem 12 mm Bohraufsatz Bohrlöcher in die Wand bohren, Verpackung öffnen, Sticks einführen und Bohrloch mit einem Mörtelpfropfen (z.B. Secco Due) verschließen.

# TIPP 2

## Secco Sperrputz

### Warum eigentlich Secco Sperrputz?

Du hast es mit Feuchteschäden durch seitlich eindringendes Wasser zu tun? Du möchtest eine Innenabdichtung, die besonders einfach zu verarbeiten ist und zudem ganz zuverlässig funktioniert? Auch bei salzbelasteten Flächen? Da gibt's eigentlich nur eins: Secco Sperrputz.

### Und was genau ist Secco Sperrputz?

Rein mineralisch, dadurch wohngesund, außerdem bestens geeignet für alle Mauerwerke (außer Porenbeton) – und vor allem: sehr, sehr schnell. Flächenabdichtungen oder auch die Verwendung als Reparatur- und Hohlkehlenmörtel dauert nicht wie bisher mehrere Wochen, sondern kann in einem einzigen Tag fertig sein.



UNSER TIPP: SECCO SPERRPUTZ  
MAXIMAL WIRKSAM!



### SECCO SPERRPUTZ IST ...

... echt stark:

Geprüft für einen Wasserdruck bis zu 0,5 bar; das entspricht einer fünf Meter hohen Wassersäule.

... sicher:

Eine Innenabdichtung aus nur zwei Materialien (Grundierung und Sperrputz). Das erspart dem Verarbeiter technische Pannen und Reklamationen.

... schnell:

Bislang notwendige technologische Arbeitspausen fallen weg. Auch dadurch bietet Secco Sperrputz echte Vorteile.

... geprüft:

Bewährt in der Praxis und wissenschaftlich geprüft von renommierten Instituten.

NOCH FRAGEN?



# TIPP 3

[www.redstone.de](http://www.redstone.de)


## Dreimal Vorteil gegen Feuchte: Weitere Secco-Produkte für die Feuchtesanierung

### 1 Secco Sockel- und Entfeuchtungsputz

Verputzen von noch feuchten Wänden  
und Sanieren von Sockeln

### 2 Secco One Abdichtung erdberührter Wände von außen

### 3 Secco Due Hybridmörtel zum wasserdichten Schlämmen und Spachteln



## redstone: Konzentriert aufs Wesentliche

Wir sind darauf spezialisiert, Probleme rund ums Wohnen ganzheitlich zu lösen. Mit Produkten, die sich gut ergänzen und einfach zu gesunden Ergebnissen führen. Bauphysikalisch effektiv arbeiten, außerdem energieeffizient und nachhaltig wirken – das können nur die Besten!

EINE DOPPELTE EMPFEHLUNG VON:



redstone GmbH & Co. KG  
Haferwende 1  
28357 Bremen

Fon: 0421 / 22 31 49-0  
Fax: 0421 / 22 31 49-90  
info@redstone.de  
www.redstone.de