


**redstone**

**DIE BESTEN ZWEI FÜR DIE  
ABDICHTUNG VON WÄNDEN:**

**Secco Due Dichtspachtel**

**Secco Horizontalsperren-Sticks**

**WOW!**  
**Zweifach  
effizient.**

  
Unser Geheim-Tipp:  
die besten zwei Produkte  
für die Feuchtesanierung!

# TIPP 1

## Secco Due

### Warum eigentlich Secco Due?

Du möchtest ganz sicher sein, dass Deine Abdichtung gegen nasse Keller und feuchte Wände bestens funktioniert – also schnell, einfach, dauerhaft?

Du willst ein Produkt, das extrem vielseitig ist – also in Feuchträumen, Tiefgaragen, Kellern und Schächten bestens einsetzbar ist?

### Und was kann Secco Due?

Flächen aus Beton, Mauerwerk oder Zementputz höchst effektiv gegen negativ drückendes Wasser abdichten. Zudem eignet sich Secco Due bestens zur Herstellung von Hohlkehlen, für Reprofilierungen und als Ausbesserungsmörtel zur Sanierung von Ausbrüchen und Kehlen.

UNSER TIPP IN 2 WORTEN:  
SECCO DUE!



### SECCO DUE

Unseren einkomponentigen, mineralischen Hybridmörtel Secco Due kannst Du prima gegen seitlich eindringende Feuchtigkeit einsetzen. Das Tolle daran: Das Material muss nicht mit der Putzmaschine dick aufgetragen werden, sondern kann im Spachtelverfahren mittels Glättkelle oder Quast dünn aufgetragen werden. Vor dem Auftrag bitte die Secco Hybrid-Grundierung verwenden. Der Mörtel eignet sich auch wunderbar zur Herstellung von Hohlkehlen und druckwasserdichten Reprofilierungen. Damit kannst Du auch Fehlstellen ausbessern, zum Beispiel im Bereich von Ausbrüchen und Kehlen.



# TIPP 2

## Secco Horizontalsperren-Sticks

### Darf's noch einfacher sein?

Eine nachträgliche chemische Horizontalsperre von innen – ganz ohne Aufwand, aber mit Sicherheit? Kein Problem.

Hori-Sticks – die schnellste und einfachste Methode, kapillar aufsteigende Feuchtigkeit in Mauerwerken und Betonbauteilen sowie allen mineralischen Baustoffen (außer Porenbeton) zu bekämpfen.

### Und was können die Hori-Sticks?

Vor allem: Zeit und Aufwand sparen. Einfach Bohrlöcher (alle 12 cm) in die Mörtelfuge der Innenwand bohren, die Hori-Sticks gegebenenfalls zurechtschneiden und hineindrücken, zum Schluss das Bohrloch mit einem Mörtelpfropfen (z.B. Secco Due) verschließen – fertig. Übrigens: Hori-Sticks machen auch die exakte Berechnung der Verbrauchsmenge und die Dosierung total einfach.

UNSER TIPP: HORI-STICKS  
GEGEN AUFSTEIGENDE FEUCHTIGKEIT!



### SECCO HORIZONTALSPERREN-STICKS

Das in den Sticks enthaltene wasserabweisende und lösemittelfreie Material durchdringt das Mauerwerk und bildet eine wirksame Barriere gegen aufsteigendes Wasser. Dazu einfach mit einem 12 mm Bohraufsatz Bohrlöcher in die Mörtelfuge bohren, Verpackung öffnen, Sticks einführen und Bohrloch mit einem Mörtelpfropfen (z.B. Secco Due) verschließen.



NOCH FRAGEN?



# TIPP 3

[www.redstone.de](http://www.redstone.de)

## Dreimal Vorteil gegen Feuchte: Weitere Secco-Produkte für die Feuchtesanierung

### 1 Secco Sperrputz


Wände gegen Feuchtigkeit absperren und verputzen

### 2 Secco Sockel- und Entfeuchtungsputz

Verputzen von noch feuchten Wänden  
und Sanieren von Sockeln

### 3 Secco One


Abdichtung erdberührter Wände von außen.



## redstone: Konzentriert aufs Wesentliche

Wir sind darauf spezialisiert, Probleme rund ums Wohnen ganzheitlich zu lösen. Mit Produkten, die sich gut ergänzen und einfach zu gesunden Ergebnissen führen. Bauphysikalisch effektiv arbeiten, außerdem energieeffizient und nachhaltig wirken – das können nur die Besten!

## EINE DOPPELTE EMPFEHLUNG VON:



redstone GmbH & Co. KG  
Haferwende 1  
28357 Bremen

Fon: 0421 / 22 31 49-0  
Fax: 0421 / 22 31 49-90  
info@redstone.de  
www.redstone.de